

Fiche récapitulative

UABT10 | Expérience professionnelle niveau 5 (année 1)



3

Total d'heures d'enseignement



18

Crédits ECTS



29/11/2024

Début des cours prévu

Objectifs : aptitudes et compétences

Délais d'accès


Le délai d'accès à la formation correspond à la durée entre votre inscription et la date du premier cours de votre formation.

- UE du 1er semestre et UE annuelle : inscription entre mai et octobre
- UE du 2e semestre : inscription de mai jusqu'à mi-mars

Exemple : Je m'inscris le 21 juin à FPG003 (Projet personnel et professionnel : auto-orientation pédagogique). Le premier cours a lieu le 21 octobre. Le délai d'accès est donc de 4 mois.





Planning

Légende:

 Cours en présentiel

 Cours 100% à distance

 Mixte: cours en présentiel et à distance

Modalités	Lieux	Disponibilités	Prochaines sessions *	Tarif indicatif
	En ligne	Semestre 1	29/11/2024	De 0 à 450 €
	En ligne	Semestre 2	26/03/2025	De 0 à 450 €
	En ligne	Semestre 1	Prévue en [2025-2026]	De 0 à 450 €
	En ligne	Semestre 2	Prévue en [2025-2026]	De 0 à 450 €

*Selon les UEs, il est possible de s'inscrire après le début des cours. Votre demande sera étudiée pour finaliser votre inscription.

Modalités

Modalités pédagogiques :

Pédagogie qui combine apports académiques, études de cas basées sur des pratiques professionnelles et expérience des élèves. Équipe pédagogique constituée pour partie de professionnels. Un espace numérique de formation (ENF) est utilisé tout au long du cursus.

Tarif

Mon employeur finance

450 €

Pôle Emploi finance

450 €

Plusieurs dispositifs de financement sont possibles en fonction de votre statut et peuvent financer jusqu'à 100% de votre formation.

Salarié : Faites financer votre formation par votre employeur

Demandeur d'emploi : Faites financer votre formation par Pôle emploi

Votre formation est éligible au CPF ? Financez-la avec votre CPF

Si aucun dispositif de financement ne peut être mobilisé, nous proposons à l'élève une prise en charge partielle de la Région Nouvelle-Aquitaine avec un reste à charge. Ce reste à charge correspond au tarif réduit et est à destination des salariés ou demandeurs d'emploi.

Pour plus de renseignements, consultez la page Financer mon projet formationopen_in_new ou contactez nos conseillers pour vous accompagner pas à pas dans vos démarches.

Cette unité d'enseignement n'est valorisable que dans cette certification.

Taux de réussite

Les dernières informations concernant le taux de réussite des unités d'enseignement composant les diplômes

↓ Taux de réussite