

Fiche récapitulative

PST002 | Introduction à la psychologie clinique



51

Total d'heures d'enseignement



6

Crédits ECTS



24/02/2026

Début des cours prévu

Programme

Panorama des grands courants théoriques en psychologie clinique.

Acquisition des principaux concepts de psychologie indispensables pour aborder les enseignements.

Le cours est structuré suivant deux grandes parties :

Une partie plus théorique, qui retrace la tentative de puiser dans l'approche clinique une conceptualisation du fonctionnement et du développement du psychisme humain. Les apports de Freud, de la naissance de la psychanalyse à son organisation théorique ; les débats sur les fondements de la psychologie dont on suivra des positions différentes (G. Politzer et la " psychologie concrète ", L. Vygotski, D. Lagache et sa tentative d'une " unité de la psychologie ") vont constituer le programme de cette partie.

Une deuxième partie est consacrée à présenter un ensemble de domaines d'intervention permettant de mettre en visibilité les apports de l'approche clinique au développement de la psychologie générale. A titre indicatif, le cours abordera la problématique conceptuelle et les pratiques d'intervention dans le domaine du trauma psychique, de la clinique à l'hôpital (à travers le travail du psychologue en oncologie et en gériatrie) et introduira à un premier aperçu de la clinique du travail.

Objectifs : aptitudes et compétences

Objectifs :

Éléments de psychologie générale à partir des controverses encore actuelles entre approche expérimentale et approche clinique.
Connaissance de l'épistémologie et de l'actualité de la posture clinique en psychologie.

Compétences :

Capacité de saisir le positionnement théorique et pratique du psychologue censé répondre aux demandes individuelles et collectives qui lui sont soumises par des individus et/ou des institutions.

Prérequis

Pas de prérequis pour l'unité d'enseignement prise indépendamment d'une certification.

Si vous souhaitez valider une certification qui comprend cette unité d'enseignement, comme le titre de psychologue du travail, merci de vous référer au prérequis de la certification.

Délais d'accès

Le délai d'accès à la formation correspond à la durée entre votre inscription et la date du premier cours de votre formation.

- UE du 1er semestre et UE annuelle : inscription entre mai et octobre
- UE du 2e semestre : inscription de mai jusqu'à mi-mars

Exemple : Je m'inscris le 21 juin à FPG003 (Projet personnel et professionnel : auto-orientation pédagogique). Le premier cours a lieu le 21 octobre. Le délai d'accès est donc de 4 mois.




Planning

Légende:

 Cours en présentiel

 Cours 100% à distance

 Mixte: cours en présentiel et à distance

Modalités	Lieux	Disponibilités	Prochaines sessions *	Tarif indicatif
	En ligne	Semestre 2	24/02/2026	De 0 à 1.020 €
	En ligne	Semestre 2	Prévue en 2026-2027	De 0 à 1.020 €
	En ligne	Semestre 2	Prévue en 2027-2028	De 0 à 1.020 €

*Selon les UEs, il est possible de s'inscrire après le début des cours. Votre demande sera étudiée pour finaliser votre inscription.

Modalités

Modalités pédagogiques :

Pédagogie qui combine apports académiques, études de cas basées sur des pratiques professionnelles et expérience des élèves. Équipe pédagogique constituée pour partie de professionnels. Un espace numérique de formation (ENF) est utilisé tout au long du cursus.

Modalités de validation :

EXAMEN FINAL SUR TABLE

Pour information: Le nom de l'enseignant de cette UE est consultable sur le site internet de la chaire. Par ailleurs, cet enseignement est également dispensé en stage de formation continue sous le code PT002.

Tarif

Mon employeur finance	1.020 €
Pôle Emploi finance	510 €
Je finance avec le co-financement Région	Salarié : 156 €
Je finance avec le co-financement Région	Demandeur d'emploi : 124,80 €

Plusieurs dispositifs de financement sont possibles en fonction de votre statut et peuvent financer jusqu'à 100% de votre formation.

Salarié : Faites financer votre formation par votre employeur

Demandeur d'emploi : Faites financer votre formation par Pôle emploi

Votre formation est éligible au CPF ? Financez-la avec votre CPF

Si aucun dispositif de financement ne peut être mobilisé, nous proposons à l'élève une prise en charge partielle de la Région Nouvelle-Aquitaine avec un reste à charge. Ce reste à charge correspond au tarif réduit et est à destination des salariés ou demandeurs d'emploi.

Pour plus de renseignements, consultez la page Financer mon projet formationopen_in_new ou contactez nos conseillers pour vous accompagner pas à pas dans vos démarches.

Passerelles : lien entre certifications

- CPN7400A - Titre RNCP Niveau 7 Psychologue du travail
- CPN74B10 - Bloc Psychologie : Maîtriser les prérequis épistémologiques et disciplinaires en psychologie
- LG041B21 - Bloc Formation : Analyse d'un questionnement en mobilisant des concepts disciplinaires
- LG04101A - Licence générale Formation et travail

Avis des auditeurs

Les dernières réponses à l'enquête d'appréciation de cet enseignement :

↓ Fiche synthétique au format PDF

Taux de réussite

Les dernières informations concernant le taux de réussite des unités d'enseignement composant les diplômes

↓ Taux de réussite