

Fiche récapitulative

Certificat de compétence : CC10000A | Certificat de compétence Chargé de développement RH



225

Total d'heures d'enseignement



30

Crédits ECTS

Présentation

Le certificat de compétence "Chargé de développement RH" est votre porte d'entrée vers une carrière stimulante dans le domaine stratégique de la gestion des ressources humaines. Cette formation hors temps de travail vous permettra de développer les compétences nécessaires pour concevoir et mettre en oeuvre des politiques de développement des compétences, des plans de formation, des programmes de gestion des talents et des initiatives de gestion du changement. Devenez un acteur clé dans le développement du capital humain de l'entreprise et contribuez à son succès à long terme. Obtenez votre certificat de compétence "Chargé de développement RH" et faites progresser votre carrière dès aujourd'hui.

Mentions officielles :

Intitulé officiel figurant sur le diplôme : Certificat de compétence Chargé.e de développement RH

Nom du certificateur : Conservatoire national des arts et métiers (Cnam)

Code NSF : 315 - Ressources humaines, gestion du personnel, gestion de l'emploi

Code(s) ROME :

- Coordinateur / Coordinatrice ressources humaines [M1503]
- Chargé / Chargée du développement des ressources humaines [M1502]

Code(s) Formacode :

- Gestion ressources humaines [33054]
- Droit travail [13222]

Taux de réussite :

Les dernières informations concernant le taux de réussite des unités d'enseignement composant les diplômes

↓ Taux de réussite

Objectifs : aptitudes et compétences

Objectifs :

- Comprendre les enjeux et maîtriser les principaux outils de la fonction RH
- Acquérir les savoir-faire indispensables
- maîtriser les instruments de gestion à mettre en place
- Acquérir les moyens d'évoluer vers une fonction de responsable RH.

Compétences :

- Comprendre les enjeux de la fonction RH
- Maîtriser les principales activités RH (recrutement, définition des fonctions, gestion de l'emploi et des compétences, relations sociales, rémunération etc..)
- Maîtriser le cadre juridique de la fonction

Prérequis

Délais d'accès

Le délai d'accès à la formation correspond à la durée entre votre inscription et la date du premier cours de votre formation.

- UE du 1er semestre et UE annuelle : inscription entre mai et octobre
- UE du 2e semestre : inscription de mai jusqu'à mi-mars




Exemple : Je m'inscris le 21 juin à FPG003 (Projet personnel et professionnel : auto-orientation pédagogique). Le premier cours a lieu le 21 octobre. Le délai d'accès est donc de 4 mois.

Parcours conseillé

- Télécharger le parcours conseillé




Programme




Légende:


-  Cours en présentiel
-  Cours 100% à distance
-  Mixte: cours en présentiel et à distance

Unités Obligatoires




| Modalités | Lieux | Disponibilités | Prochaines sessions * | Tarif indicatif |
|---|----------|----------------|-----------------------|-----------------|
|  | En ligne | Semestre 1 | 15/09/2025 | De 0 à 720 € |
|  | En ligne | Semestre 1 | Prévue en 2026-2027 | De 0 à 720 € |
|  | En ligne | Semestre 1 | Prévue en 2027-2028 | De 0 à 720 € |

| Modalités | Lieux | Disponibilités | Prochaines sessions * | Tarif indicatif |
|---|----------|----------------|-----------------------|-----------------|
|  | En ligne | Semestre 1 | 13/10/2025 | De 0 à 1.020 € |
|  | En ligne | Semestre 2 | 26/02/2026 | De 0 à 1.020 € |
|  | En ligne | Semestre 1 | Prévue en 2026-2027 | De 0 à 1.020 € |
|  | En ligne | Semestre 2 | Prévue en 2026-2027 | De 0 à 1.020 € |
|  | En ligne | Semestre 1 | Prévue en 2027-2028 | De 0 à 1.020 € |
|  | En ligne | Semestre 2 | Prévue en 2027-2028 | De 0 à 1.020 € |

| Modalités | Lieux | Disponibilités | Prochaines sessions * | Tarif indicatif |
|---|----------|----------------|-----------------------|-----------------|
|  | En ligne | Semestre 1 | Prévue en 2025-2026 | De 0 à 1.020 € |
|  | En ligne | Semestre 1 | Prévue en 2026-2027 | De 0 à 1.020 € |
|  | En ligne | Semestre 1 | Prévue en 2027-2028 | De 0 à 1.020 € |

| Modalités | Lieux | Disponibilités | Prochaines sessions * | Tarif indicatif |
|---|----------|----------------|-----------------------|-----------------|
|  | En ligne | Semestre 2 | 02/02/2026 | De 0 à 720 € |

| | | | | |
|---|----------|------------|---------------------|--------------|
|  | En ligne | Semestre 2 | Prévue en 2026-2027 | De 0 à 720 € |
|  | En ligne | Semestre 2 | Prévue en 2027-2028 | De 0 à 720 € |

| Modalités | Lieux | Disponibilités | Prochaines sessions * | Tarif indicatif |
|---|----------|----------------|-----------------------|-----------------|
|  | En ligne | Semestre 2 | 23/02/2026 | De 0 à 1.020 € |
|  | En ligne | Semestre 2 | Prévue en 2026-2027 | De 0 à 1.020 € |
|  | En ligne | Semestre 2 | Prévue en 2027-2028 | De 0 à 1.020 € |

| Modalités | Lieux | Disponibilités | Prochaines sessions * | Tarif indicatif |
|---|----------|----------------|-----------------------|-----------------|
|  | En ligne | Semestre 1 | Prévue en 2025-2026 | De 0 à 450 € |
|  | En ligne | Semestre 2 | 25/03/2026 | De 0 à 450 € |
|  | En ligne | Semestre 1 | Prévue en 2026-2027 | De 0 à 450 € |
|  | En ligne | Semestre 2 | Prévue en 2026-2027 | De 0 à 450 € |
|  | En ligne | Semestre 1 | Prévue en 2027-2028 | De 0 à 450 € |
|  | En ligne | Semestre 2 | Prévue en 2027-2028 | De 0 à 450 € |

*Selon les UEs, il est possible de s'inscrire après le début des cours. Votre demande sera étudiée pour finaliser votre inscription.

Modalités

Modalités pédagogiques

Les modalités pédagogiques sont détaillées dans chaque unité qui compose le parcours.

Modalités de validation

Activité faisant l'objet d'un mémoire. Le rapport d'activité devra démontrer que l'auditeur peut comprendre et pouvoir suivre l'évolution de l'entreprise en GRH et maîtriser les outils de la GRH à travers une étude de cas de son entreprise. Son rapport d'activité sera validé par un jury composé d'un professeur et d'un membre de la DNF. Il comportera une vingtaine de pages. Il validera toutes les unités d'enseignement

Informations complémentaires

- Suivre toutes les UE du certificat et les valider avec une moyenne générale supérieure ou égale à 10/20 sans note inférieure à 8
- Valider le projet avec une note supérieure ou égale à 10/20.

La validation des enseignements et du projet doit s'effectuer dans un délai maximum de 4 ans.

Chaque unité d'enseignement (UE) est affectée d'une valeur en crédits ECTS conformes à la norme européenne de l'enseignement supérieur. Les crédits représentent l'unité de mesure du travail de l'auditeur pour toutes les UE qui composent une formation : cours, TD, TP, stage, mémoire, projet, travail personnel, etc. Les crédits sont acquis dès que l'auditeur obtient une note égale ou supérieure à la moyenne. Ils sont aussi transférables dans un autre établissement d'enseignement supérieur, en France ou dans un pays de l'espace européen.

Il est possible d'obtenir une validation totale et/ou partielle de son parcours par la voie de la validation des acquis de l'expérience (VAE) et/ou de la validation des études supérieures (VES). Pour en savoir plus.

Les centres de présentation des examens sont Bègles, Niort, Poitiers, Limoges, Angoulême, Dax et Pau

Tarif

| | |
|--|----------------------------|
| Avec mon CPF | 2.610 € |
| Mon employeur finance | 5.220 € |
| Pôle Emploi finance | 2.610 € |
| Je finance avec le co-financement Région | Salarié : 780 € |
| Je finance avec le co-financement Région | Demandeur d'emploi : 624 € |

Plusieurs dispositifs de financement sont possibles en fonction de votre statut et peuvent financer jusqu'à 100% de votre formation.

Salarié : Faites financer votre formation par votre employeur

Demandeur d'emploi : Faites financer votre formation par Pôle emploi

Votre formation est éligible au CPF ? Financez-la avec votre CPF

Si aucun dispositif de financement ne peut être mobilisé, nous proposons à l'élève une prise en charge partielle de la Région Nouvelle-Aquitaine avec un reste à charge. Ce reste à charge correspond au tarif réduit et est à destination des salariés ou demandeurs d'emploi.

Pour plus de renseignements, consultez la page Financer mon projet formation [open_in_new](#) ou contactez nos conseillers pour vous accompagner pas à pas dans vos démarches.

Blocs de compétences

Pas de possibilité de valider un ou des blocs de compétences sur ce diplôme.

Suites de parcours : poursuites d'études possibles

Suite de parcours possible au Cnam Nouvelle-Aquitaine vers la troisième année de Licence 3 Gestion des Ressources Humaines (LG03605A) si vous êtes titulaire d'un Bac +2.

Passerelles : lien entre certifications

Pas de passerelles possibles au Cnam Nouvelle-Aquitaine.

Débouchés - Métiers visés

Débouchés :

Toute fonction nécessitant des compétences de base en RH : management, recrutement, gestion du personnel, etc.

- Chargé du développement des ressources humaines
- Coordinateur ressources humaines